

# **LAPORAN KOMPREHENSIF**

## **PRAKTIK KEBIDANAN KOLABORASI PATOLOGI DAN KOMPLIKASI PADA BAYI NY. R UMUR 2 HARI NCB + SMK DENGAN SANGKAAN SEPSIS DI RUANG NICU RS USU TAHUN 2022**

*Disusun untuk Memenuhi Tugas Praktik Kebidanan Kolaborasi pada kasus  
Patologi dan Komplikasi*



Oleh :

SYIFA AMINI PASARIBU

NIM: P07524721078

PEMBIMBING INSTITUSI

MELVA SIMATUPANG, SST, M.Kes

**PROGRAM STUDI PENDIDIKAN PROFESI BIDAN  
JURUSAN KEBIDANAN POLTEKKES KEMENKES MEDAN  
TAHUN 2022**



**HALAMAN PENGESAHAN**

**LAPORAN KOMPREHENSIF  
PRAKTIK KEBIDANAN KOLABORASI PADA KASUS  
PATOLOGI DAN KOMPLIKASI DI RS USU MEDAN**

Oleh:

SYIFA AMINI PASARIBU

**Menyetujui,**


<b>Nama Pembimbing</b>	<b>Tanda Tangan</b>
Pembimbing Institusi Melva Simatupang, SST,M.Kes NIP:196104231986032003	
Pembimbing Lahan Fitriyani Ekayanti Hasibuan S.Kep Ners NIP. 197402081993032005	

**Mengetahui,**

Ketua  
Jurusan Kebidanan Medan

Betty Mangkuji, SST, M.Keb  
NIP. 196609101994032001

Ketua Prodi  
Pendidikan Profesi Bidan

  
Ardiana Batubara, SST,M.Keb  
NIP.196605231986012001

## **KATA PENGANTAR**

Puji dan syukur penulis sampaikan kepada Allah, Tuhan Yang Maha Esa karena atas berkat dan rahmat-Nya, penulis dapat menyelesaikan Laporan Komprehensif Praktek Kebidanan Kolaborasi Pada Kasus Patologi Dan Komplikasi di RS USU ini. Laporan tersebut penulis susun berdasarkan informasi, data, dan aktivitas yang penulis peroleh dan ikuti selama berada di RS USU.

Dalam penyusunan laporan ini, penulis ingin menyampaikan terima kasih kepada Pembimbing Institusi dan pembimbing lahan serta semua pihak yang telah membantu terlaksananya kegiatan Praktek Kebidanan Kolaborasi Pada Kasus Patologi Dan Komplikasi di RS USU ini.

Penulis menyadari banyak kekurangan dari laporan ini, untuk itu penulis mengharapkan saran dan kritik yang bersifat membangun untuk kesempurnaan program ini. Akhir kata penulis berharap semoga laporan ini dapat bermanfaat bagi banyak orang. Amin.

Medan, Oktober 2022

Penulis

## DAFTAR ISI

KATA PENGANTAR.....	i
DAFTAR ISI.....	ii
BAB I PENDAHULUAN .....	1
A. Latar Belakang .....	1
B. Tujuan .....	2
1. Tujuan Umum.....	2
2. Tujuan Khusus.....	2
C. Manfaat .....	3
BAB II TINJAUAN TEORI .....	4
A. Kajian Masalah.....	4
1. Pengertian Sepsis .....	4
2. Faktor Resiko .....	4
3. Etiologi.....	5
4. Patofisiologi .....	6
5. Manifestasi klinis .....	7
6. Penatalaksanaan .....	7
B. Kajian Teori Bayi baru lahir .....	8
1. Defenisi bayi Baru Lahir .....	8
2. Ciri – ciri Bayi Baru Lahir Normal (Dwienda 2014).....	9
3. Tanda APGAR (Dwienda 2014) .....	10
4. Reflek Bayi Baru Lahir .....	11
C. Ketuban Pecah Dini.....	12
1. Definisi Ketuban Pecah Dini.....	12
2. Klasifikasi Ketuban Pecah Dini .....	13
3. Etiologi ketuban pecah dini.....	13
4. Mekanisme ketuban pecah dini .....	14
5. Penatalaksanaan Ketuban Pecah Dini .....	15
D. Hubungan Ketuban Pecah Dini dengan Sepsis Neonatorum .....	16

BAB III TINJAUAN KASUS .....	18
A.Data subyektif.....	18
B. Data Obyektif .....	20
C. Analisis .....	22
D. Penatalaksanaan .....	22
BAB IV PEMBAHASAN .....	25
A. Analisis.....	25
BAB V PENUTUP.....	29
A. Kesimpulan .....	29
B. Saran .....	29
DAFTAR PUSTAKA .....	30