DAFTAR PUSTAKA

Departemen Kesehatan RI. 1979. *Farmakope Indonesia EdisiV*. Jakarta.

Goodman, L. S dan A. Gilman. 2014. *Dasar Farmakologi dan Terapi Vol. 2.* Buku Kedokteran ECG: Jakarta.

Hidayat, Syamsul dan Napitupulu, Rodami M. 2015. *Kitab Tumbuhan Obat*. Agriflo: Jakarta.

IKAPI. 2012. *Undang-Undang Kesehatan*. Fokusmedia: Bandung.

Indijah, S. W, dkk. 2010. *Buku Pedoman Praktikum Farmakolog*i. DIPA Poltekkes Kemenkes Jakarta II: Jakarta.

Indrawati, Ni Luh dan Razimin. 2013*. Bawang Dayak Si Umbi Ajaib*. Agro Media Pustaka: Jakarta.

Kementrian Kesehatan RI. 2013. *Farmakope Herbal Indonesia. Edisi I*. Kementrian Indonesia: Jakarta.

Syamsuhidayat, S. S dan Johnny. 2001*. Inventaris Tanaman Obat*. Departemen Kesehatan RI: Jakarta.

Tanu, I. 1995. *Farmakologi dan Terapi Edisi IV*. Balai Penerbit FKUI: Jakarta.

Tjay,T.H dan Kirana. R.2013. *Obat-Obat Penting Edisi VI*. PT. Elex Media Komputindo Kelompok Gramedia: Jakarta.

Trubus.2015*. Healthy Life*. PT Trubus Swadaya: Depok.

http://id.wikipedia.org/wiki/Sembelit (accessed 29 Mei 2015).

http://diskusikuliah.wordpress.com/2010/05/17/decocta-dan-infusa/ (accessed 27 Mei 2015).

http://indonesia.digitalisjournals.org/74-80-1-PB.pdf (accesed 27 Mei 2015).

https://www.scribd.com/doc/72515035/askep-konstipasi (accessed 26 Mei 2015).

Sains.kompas.com/read/2010/06/10/Sembelit.Jangan.Dianggap.Remeh (accessed 21 Juni 2015)

www.caramakan.com/2015/05/cara-makan-bawang-dayak.html?m=1(accessed 21 Juni 2015)

LAMPIRAN 1

Tabel Konversi Perhitungan Dosis Antar Jenis Hewan

	Mencit 20 g	Tikus 200 g	Marmot 400 g	Kelinci 1,5 Kg	Kera 4 Kg	Anjing 12 Kg	Manusia 70 Kg
Mencit 20 g	1,0	7,0	12,25	27,8	64,1	124,2	387,9
Tikus 200 g	0,14	1,0	1,74	3,9	9,2	17,8	56,0
Marmot 400 g	0,08	0,57	1,0	2,25	5,2	10,2	31,5
Kelinci 1,5 Kg	0,04	0,25	0,44	1,0	2,4	4,5	24,2
Kera 4 Kg	0,016	0,11	0,19	0,42	1,0	1,9	6,1
Anjing 12 Kg	0,08	0,06	0,10	0,22	0,52	1,0	3,1
Manusia 70 Kg	0,00261	0,018	0,031	0,07	0,16	0,32	1,0

DAFTAR GAMBAR



Gambar 1 : Panci Infusa yang digunakan untuk merebus



Gambar 2 : Sediaan Rebusan Umbi Bawang Dayak 5%, 10%, 20%



Gambar 3 : Aquadest dan Larutan Garam Inggris



Gambar 4: Mencit yang Akan Digunakan



Gambar 5: Penimbangan mencit



Gambar 6 : Pemberian Aquadest



Gambar 7 : Pemberian Garam Inggris



Gambar 8 : Pemberian Sediaan Rebusan Umbi Bawang Dayak Pada Mencit






Gambar 9 : Tempat Penampungan Feses Mencit



Gambar 10 : Feses Mencit Yang Diberikan Rebusan Umbi Bawang Dayak





Gambar 11 : Feses Mencit Yang Diberikan Aquades dan Garam inggris