

DAFTAR PUSTAKA


- Anggeriani. (2021). Pijat Oksitosin Dan Endorphine Massage Berpengaruh Terhadap jumlah Pengeluaran Darah Pada Kala IV Persalinan Normal. *Jurnal Keperawatan*, 13(2), 41–48.
- Asmirati, A. (2024). Kebidanan Komprehensif Asuhan Kebidanan Komprehensif Pada Ny “T” Dengan Kehamilan Normal Di Puskesmas Ponre Kecamatan Ujung Bulu Kabupaten Bulukumba Periode Maret-Mei Tahun 2024: Asuhan Kebidanan Komprehensif. *Jurnal Berita Kesehatan*, 17(1), 107–122.
- Astuti, H. (2024). *Mekanisme Persalinan*.
- Bahtera, V. (2021). Asuhan Kebidanan Keluarga Berencana Tentang Metode Kontrasepsi Di Wilayah Ngadiluwih dan Ngancar Kabupaten Kediri. *Journal of Community Engagement in Health*, 4(2), 432–440.
- Carolin. (2021). Penyuluhan dan Pemeriksaan Kadar Hemoglobin Sebagai Upaya Deteksi Dini Anemia Pada Ibu Hamil. *Journal of Community Engagement in Health*, 4(1), 245–248.
- Chairunnisa. (2022). Asuhan Kebidanan Pada Bayi Baru Lahir Normal di PMB Hasna Dewi Pekanbaru Tahun 2021. *Jurnal Kebidanan Terkini (Current Midwifery Journal)*, 2(1), 23–28.
- Fristika. (2023). PENTINGNYA PEMERIKSAAN ANC DAN PENGETAHUAN TAKSIRAN BERAT JANIN PADA IBU HAMIL. *Ukhuwah: Jurnal Pengabdian Kepada Masyarakat*, 1(2), 45–50.
- Hakiki. (2024). *ASUHAN KEBIDANAN PADA BAYI BARU LAHIR*. PENERBIT STIKES BANYUWANGI.
- Hani. (2019). *Asuhan Kebidanan Komprehensif PADA NY. “W” Usia 18 Tahun Dengan Perdarahan Post Partum Primer Di BPM Soemidyah Ipung, Amd. Keb Kota Malang*. 40, 6–38.
- Khairunnisa, S. S. (2023). *HUBUNGAN LAMA KETUBAN PECAH DINI DENGAN APGAR SCORE BAYI BARU LAHIR PADA PERSALINAN SECTIO CAESAREA Studi Observasional Analitik di Rumah Sakit Bhakti Wira Tamtama*. Universitas Islam Sultan Agung Semarang.
- Megasari, K. (2023). Asuhan Kebidanan Pada Trimester Iii Dengan Ketidaknyamanan Sering Buang Airkecil. *Sering BAK Pada Ibu Hamil*, 10(2).
- Nasution, H. wardah. (2020). Pengaruh Penyuluhan Terhadap Pengetahuan Dan Sikap Ibu Hamil Tentang Hypnobirthing Di Rumah Sakit Walandari. *Jurnal Ilmiah Kohesi*, 4(3), 286–297.
- Natalia. (2022). Ketidaknyamanan Kehamilan Trimester Iii : Sebuah Laporan Kasus Asuhan Kehamilan. *Jurnal Kesehatan Siliwangi*, 3(2), 302–307. <https://doi.org/10.34011/jks.v3i2.1184>
- Nidaa. (2024). Inisiasi menyusui dini (IMD) sebagai upaya awal pemberian ASI eksklusif: scoping review. *Jurnal Riset Kebidanan Indonesia*, 6(2), 58–67.
- Noftalina. (2021). *Asuhan Kebidanan Pada Persalinan Dan Bayi Baru Lahir*. polita press.
- Novianto, H., & Rachmayanti, E. (2022). Hemoroid Pada Kehamilan. *Reslaj: Religion Education Social Laa Roiba Journal*, 4(6), 1650–1659.
- Nur Wahid. (2023). *Pengetahuan Hypnobirthing Untuk Ibu Hamil* (Issue

February).

- Nurhanifah. (2023). Hubungan IMT, LILA, dan Nutrisi Pada Ibu Hamil Terhadap Berat Badan Janin di Puskesmas Pondok Aren Tahun 2023. *Innovative: Journal Of Social Science Research*, 3(5), 11175–11185.
- Nurhayati, W. (2024). Perubahan Fisiologis dan Psikologis Persalinan Kala II, III, dan IV. *Sehati*, 1(1).
- Pramiyana, I. M. (2024). Pengaruh Lingkar Lengan Atas (LiLA) Dan Tinggi Badan Ibu Terhadap Berat Badan Lahir Bayi di Kabupaten Bondowoso Tahun 2022. *Jurnal Dharma Praja*, 7(1).
- Purnamasari, K. D. (2022). Nyeri punggung bawah pada ibu hamil trimester II dan III. *Journal of Midwifery and Public Health*, 1(1), 9–15.
- Putri. (2021). Ketidaknyamanan pada ibu hamil, bersalin, dan nifas. *Journal Of Midwifery*, 9(1), 38–43.
- Rakhmah. (2021). Hubungan Standar Pelayanan Antenatal Care (Anc) 10 T Dengan Kepuasan Ibu Hamil Di Wilayah Kerja Puskesmas Tlogosari Kulon Kota Semarang. *Link*, 17(1), 43–50.
- Ramadianti, P. A. (2020). Asuhan Kebidanan Pada NY. “S” Masa Hamil, Bersalin, Nifas, Neonatus Di UPT Puskesmas Dlanggu Kabupaten Mojokerto. STIKes Majapahit.
- Rianasari. (2024). Asuhan Kebidanan Berkelanjutan Pada Ny. Sm, Ny. Sk, Ny. S di PMB Dewi Rianasari, S. Tr. Keb. *Antigen: Jurnal Kesehatan Masyarakat Dan Ilmu Gizi*, 2(2), 32–38.
- Rumini, N., Damayanti, F. N., Mulyanti, L., & Puspitaningrum, D. (2023). LAPORAN KASUS: AKSEPTOR KB IUD DENGAN MENORRHAGIA DAN ANEMIA RINGAN. *Seminar Nasional Kebidanan Unimus*.
- Sapury, H., & Saudah, N. (2022). *Gambaran dukungan suami dalam pemeriksaan ANC pada ibu hamil trimester III di Klinik Akbar Medika Kabupaten Mojokerto*. Perpustakaan Universitas Bina Sehat PPNI Mojokerto.
- Sari, A. N., Dahlan, U. A.-Z., Ritonga, P. A. A., Hasibuan, Y. N. P., Kusuma, N. T. A., & Wulandari, N. (2025). EVALUASI PEMBANGUNAN KESEHATAN DALAM UPAYA PENURUNAN ANGKA KEMATIAN IBU DAN BAYI DI PROVINSI SUMATERA UTARA. *MagnaSalus: Jurnal Keunggulan Kesehatan*, 7(1).
- Setyowati, H. (2024). Asuhan Kebidanan Continuity of Care (COC) pada Ny A Umur 26 Tahun GIP0A0 di Puskesmas Suruh. *Prosiding Seminar Nasional Dan CFP Kebidanan Universitas Ngudi Waluyo*, 3(1), 130–139.
- Wahyuni. (2023). 2 Adaptasi Sistem Pernafasan Bayi Baru Lahir. *Bayi Baru Lahir*, 15.
- Wigati. (2023). Tingkat Kecemasan Ibu Menjelang Persalinan Berdasarkan Pendamping Persalinan. *Jurnal Ilmu Keperawatan Dan Kebidanan*, 14(2), 354–360.
- Yunifitri. (2021). Percepatan Involusi Uteri Melalui Mobilisasi Dini Pada Ibu Post Partum. *Zona Kebidanan: Program Studi Kebidanan Universitas Batam*, 12(1), 113–122.

Ramadhan Fitri

Fitri Hutabarat

 Fitri h Fitri Politeknik Kesehatan Kemenkes Medan

Document Details

Submission ID

trn:old::1:3318506504

99 Pages

Submission Date

Aug 22, 2025, 7:26 PM GMT+7

22,512 Words

131,011 Characters

Download Date

Aug 22, 2025, 7:31 PM GMT+7

File Name

LTA_FITRI_1712.pdf

File Size

1.1 MB




23% Overall Similarity

The combined total of all matches, including overlapping sources, for each database.

Filtered from the Report

- Quoted Text

Top Sources

- 20%  Internet sources
- 4%  Publications
- 9%  Submitted works (Student Papers)

Integrity Flags

1 Integrity Flag for Review



Hidden Text

84 suspect characters on 47 pages

Text is altered to blend into the white background of the document.

Our system's algorithms look deeply at a document for any inconsistencies that would set it apart from a normal submission. If we notice something strange, we flag it for you to review.

A flag is not necessarily an indicator of a problem. However, we'd recommend you focus your attention there for further review.

SURAT PERNYATAAN

Yang bertandatangan di bawah ini, saya:

Nama : Fitri Hutabarat
NIM : P07524222017
Program Studi : D-III Kebidanan Tapanuli Utara
Tahun Akademi : 2024-2025

Menyatakan bahwa saya tidak melakukan plagiat dalam penulisan Laporan Tugas Akhir saya yang berjudul:

"Asuhan Kebidanan Komprehensif Pada Ibu L.S G2P1A0 Masa Kehamilan Trimester III, Persalinan, Nifas, Neonatus Dan Keluarga Berencana Di Wilayah Kerja Puskesmas Sitadatada Tahun 2025"

Apabila suatu saat nanti saya terbukti melakukan tindakan plagiat, maka saya akan menerima sanksi yang telah ditetapkan.

Demikian surat pernyataan ini saya buat dengan sebenar-benarnya.

Tanggal,
Penulis

Fitri Hutabarat
NIM. P07524222017

Lampiran 1

SURAT PERNYATAAN

Yang bertandatangan di bawah ini, saya:

Nama : Fitri Hutabarat
NIM : P07524222017
Program Studi : D-III Kebidanan Tapanuli Utara
Tahun Akademi : 2024-2025

Menyatakan bahwa saya tidak melakukan plagiat dalam penulisan Laporan Tugas Akhir saya yang berjudul:

"Asuhan Kebidanan Komprehensif Pada Ibu L.S G2P1A0 Masa Kehamilan Trimester III, Persalinan, Nifas, Neonatus Dan Keluarga Berencana Di Wilayah Kerja Puskesmas Sitadatada Tahun 2025"

Apabila suatu saat nanti saya terbukti melakukan tindakan plagiat, maka saya akan menerima sanksi yang telah ditetapkan.

Demikian surat pernyataan ini saya buat dengan sebenar-benarnya.

Tanggal,
Penulis

Fitri Hutabarat
NIM. P07524222017

Lampiran 2

DAFTAR RIWAYAT HIDUP



Nama : Fitri Hutabarat
Tempat/Tanggal Lahir : Aek Batu, 17 Desember 2002
Agama : Kristen
Alamat : Bondarsibabiat, desa sosunggulon
Kewarganegatan : Indonesia

Riwayat Pendidikan

SD Negeri 173113 Simorangkir

SMP Negeri 1 Siatas Barita

SMK Negeri 1 Siatas Barita


Lampiran 3

DAFTAR DIAGNOSA NOMENKLATUR KEBIDANAN

NO	DIAGNOSA	
1	Persalinan Normal	28 Persalinan Semu
2	Partus Normal	29 Kematian Janin
3	Syok	30 Hemoragrik Antepartum
4	DJJ tidak Normal	31 Hemoragrik Postpartum
5	Abortus	32 Gagal Jantung
6	Solutio Placenta	33 Intertia Uteri
7	Akut Pyelonephritis	34 Infeksi Luka
8	Amnionitis	35 Invertio Uteri
9	Anemia Berat	36 Bayi Besar
10	Apendiksitis	37 Malaria Berat Dengan Komplikasi
11	Atonia Uteri	38 Malaria Ringan Dengan Komplikasi
12	Infeksi Mamae	39 Mekoneum
13	Pembengkakan Mamae	40 Meningitis
14	Presentasi Bokong	41 Metritis
15	Asma Bronchiale	42 Migrain
16	Presentasi Daggu	43 Kehamilan Mola
17	Disproporsi Sevalo Pelvik	44 Kehamilan Ganda
18	Hipertensi Kronik	45 Partus Macet
19	Koagilopati	46 Posisis Occiput Posterior
20	Presentasi Ganda	47 Posisis Occiput Melintang
21	Cystitis	48 Krista Ovarium
22	Eklampsia	49 Abses Pelvik
23	Kelainan Ektopik	50 Peritonitis
24	Encephalitis	51 Placenta Previa
25	Epilepsi	52 Pneumonia

26	Hidramnion	49	Abses Pelvik
27	Persentase Muka	50	Peritonitis
51	Placenta Previa	60	Sisa Plasenta
52	Pneumonia	61	Retensi Plasenta
53	Pre-eklampsia Ringan/Berat	62	Ruptura Uteri
54	Hipertensi Karena Kehamilan	63	Bekas Luka Uteri
55	Ketuban Pecah Dini	64	Persentase Bahu
56	Partus Prematurus	65	Distosia Bahu
57	Prolapsus Tali Pusat	66	Robekan
58	Partus Fase Laten Lama	67	Tetanus
59	Partus Kala II Lama	68	Letak Lintang

Lampiran 6



Kemenkes
Poltekkes Medan

Kementerian Kesehatan
Direktorat Jenderal
Sumber Daya Manusia Kesehatan
Indonesiaku, Bandung

▲ Jalan Jamin Ginting KM. 13,5
Medan, Sumatera Utara 20137
☎ (061) 8366333
🌐 <https://poltekkes-medan.ac.id>

**SURAT PERSETUJUAN PEMBERIAN ASUHAN KEBIDANAN KOMPREHENSIF
(INFORMED CONSENT)**

PMB/POSKESDES/PUSKESMAS/RS Puskesmas Stadotale

ALAMAT _____

TELP/NO HP _____

NOMOR REGISTER _____

**PERSETUJUAN PEMBERIAN ASUHAN KEBIDANAN KEHAMILAN, PERTOLONGAN PERSALINAN,
ASUHAN KEBIDANAN IBU NIFAS, BAYI BARU LAHIR DAN LAYANAN KB**

Saya yang bertanda tangan di bawah ini:

NAMA IBU Lisla Silaban

UMUR 29 tahun

AGAMA Kristen Protestan

PEKERJAAN Ibu Rumah Tangga

ALAMAT Hubaraja

TELP/HP _____

Menyatakan bersedia menjadi subjek dalam penyusunan Laporan Tugas Akhir Mahasiswa Tingkat III Semester VI tahun
2025 Prodi D-III Kebidanan Tapanuli Utara Poltekkes Kemenkes Medan.

Nama Mahasiswa Fiti Hubaraja

NIM P0524222017

Setelah mendapat penjelasan tentang pemberian asuhan kebidanan komprehensif yang diberikan mulai kehamilan trimester III berupa anamnesa, pemeriksaan fisik, pemeriksaan laboratorium sederhana (cek Hb, golongan darah, protein urine, urin reduksi), asuhan persalinan dengan 60 langkah APN, asuhan pada ibu nifas (pemeriksaan fisik), asuhan pada bayi baru lahir (pemeriksaan fisik dan pemberian imunisasi) dan pemberian asuhan keluarga berencana (konseling dan pemberian tindakan alat kontrasepsi/KB) sesuai dengan peraturan perundang-undangan yang berlaku. Saat pelaksanaan Asuhan Komprehensif ini, akan didokumentasikan berupa foto dan video yang tidak akan disebarluaskan baik di media cetak, media elektronik, dan media sosial.


Setelah mendapat penjelasan tentang seluruh pemberian asuhan kebidanan yang telah disebutkan di atas, maka saya menyatakan bersedia menjadi subjek Laporan Tugas Akhir (LTA) untuk mendukung terlaksananya kegiatan LTA dari Mahasiswa tersebut di atas yang di dampingi oleh Bidan Pembimbing dan Dosen Pembimbing. Terhitung mulai bulan Januari s/d Mei 2025.

Persetujuan yang saya berikan tidak termasuk persetujuan untuk prosedur atau tindakan invasive (operasi) atas tindakan yang beresiko tinggi. Jika dikemudian hari, saya memutuskan untuk menghentikan menjadi subjek LTA sebelum waktu yang disepakati berakhir maka mahasiswa tersebut tidak bertanggung jawab atas hasil yang merugikan saya.

Demikian persetujuan saya perbuat dengan penuh kesadaran dan tanpa paksaan dari pihak manapun agar dapat digunakan seperlunya.


Senen, 17, Pebruari 2025

Yang Memberi Persetujuan



Lisla Silaban
 (.....)

Diketahui

Bidan Pembimbing


Lisla Silaban, Amd. Keb.
 (.....)

Dosen Pembimbing


Dimpu Nangqolan, SST, M. Kib
 (.....)

lampiran 7

PERNYATAAN IBU/ KELUARGA TENTANG PELAYANAN KESEHATAN IBU YANG SUDAH DITERIMA									
Ibu menulis tanggal, tempat pelayanan; dan tenaga kesehatan membubuhkan paraf sesuai jenis pelayanan									
Ibu Hamil HPHT: 01/06/21			Trimester I		Trimester II		Trimester III		
BB:	TB:	IMT:	Periksa Tgt: 25/09/14 tempat: Puskesmas	Periksa Tgt: 12/01/15 tempat: Puskesmas	Periksa Tgt: 17/01/15 tempat: Puskesmas	Periksa Tgt: 17/02/15 tempat: Puskesmas	Periksa Tgt: 21/02/15 tempat: Puskesmas	Periksa Tgt: 28/02/15 tempat: Puskesmas	
			52		58 kg	60 kg	62 kg	62 kg	
			25,5		26 cm	26,5 cm	26,5	26,5 cm	
			100/70	100/70	100/80	100/70	100/80	100/80	
			10 cm		20 cm	30 cm	32	32 cm	
			135x11	145x11	140x11	135x11	145x11	145x11	
					✓				
			✓	✓	✓	✓	✓	✓	
			30	✓	30	30	✓	✓	
			11,14%			11,14%			
Ibu Bersalin			Fasyankes:		Rujukan:				
Taksiran Persalinan:									
Inisiasi Menyusu Dini									
Ibu Nifas sampai 42 hari setelah bersalin			KF 1 (6-48 jam) Tgl: tempat:	KF 2 (3-7 hari) Tgl: tempat:	KF 3 (8-28 hari) Tgl: tempat:	KF 4 (28-42 hari) Tgl: tempat:			
Periksa Payudara (ASI)									
Periksa Perdarahan									
Periksa Jalan Lahir									
Vitamin A									
KB Pasca Persalinan									
Konseling									
Tata Laksana Kasus									
Bayi baru lahir/ neonatus 0 - 28 hari			KN1 (6-48 jam)	KN 2 (3-7 hari)	KN 3 (8-28 hari)				
Pastikan pelayanan kesehatan neonatus dicatatkan di bagian anak									

Pada tanggal 10 Maret 2025, pukul 07.00 WIB ibu L.S G2P1A0 dengan usia kehamilan 38-40 minggu datang ke puskesmas Sitadatada mengatakan nyeri sejak pukul 22.00 WIB. Ibu mengatakan keluar lendir bercampur darah dan kemaluan ibu pada pukul 07.00 WIB hasil pemeriksaan tanda tanda vital, TD 100/80 mmHg, suhu 36,6°C, nadi 78x/i, pernapasan 22x/i, kontraksi 4x10"30 detik. Hasil pemeriksaan dalam didapat porsio sudah menipis, dengan pembukaan 9 cm, dan selaput ketuban utuh. Lalu pada pukul 08.00 WIB di dapat TD 100/80 mmHg, nadi 80/i, DJJ 145x/i, His 5x10"50 dengan pembukaan 10 cm dengan penurunan kepala 1/5.

Lalu pada pukul 08. 05 WIB ketuban pecah spontan dan berwarna jernih, dan pada pukul 08.15 WIB bayi ibu L.S lahir spontan segera menangis, jenis kelamin perempuan dengan BB 3300 gram PB 50 cm, kemudian dilakukan manajemen aktif kala III dengan peregang tali pusat terkendali lamanya 15 menit plasenta lahir lengkap dan tidak ditentukan tanda bahaya dan terdapat robekan jalan lahir dengan derajat 2 (kulit vagina dan jaringan perineum).

Setelah persalinan selesai pada pukul 08.35 WIB dilakukan asuhan kala IV. Pada jam pertama dilakukan pemeriksaan per 15 menit. Pada pukul 08.35 WIB, TD 100/80 mmHg, nadi 80x/i, suhu 36,8°C, TFU: 2 jari di bawah pusat, kontraksi uterus baik, kandung kemih tidak penuh, perdarahan ± 30 cc. Pukul 08.50 WIB, TD 100/80 mmHg, nadi 79x/i, TFU 2 jari dibawah pusat, kontraksi uterus baik, kandung kemih tidak penuh, perdarahan ± 30 cc, pukul 09.05 WIB, TD 100/80 mmHg, nadi 80x/i, TFU 2 jari bawah pusat, kontraksi uterus baik, kandung kemih tidak penuh, perdarahan ± 30 cc. Pada pukul 09.20 WIB, TD 100/70 mmHg, nadi 79x/i, TFU 2 jari di bawah pusat, kontraksi uetrus baik, kandung kemih tidak penuh, perdarahan ± 20 cc. Lalu pada pemantauan persalinan kala IV pada jam kedua dilakukan per 30 menit. Pukul 19.55 WIB, TD 100/70 mmHg, nadi 79x/i, suhu 36,6°C, TFU 3 jari di bawah pusat, kontraksi uetrus baik, kandung kemih ± 200 cc, perdarahan ± 20 cc. Pukul 10.25 WIB, TD 100/70 mmHg, nadi 78x/i, TFU 3 jari dibawah pusat, kontraksi uterus baik, kandung kemih tidak penuh, perdarahan ± 20 cc. Dalam melakukan pemeriksaan tidak ditemukan tanda bahaya dan kala IV berjalan dengan normal

Lampiran 9

PARTOGRAF

No. Register Nama Ibu : CS Umur : 27 G. 2 P. 1 A. 0
 No. Puskesmas Tanggal : 10-03-2014 Jam : 07.00 Alamat : Kutara
 Ketuban pecah Sejak jam 08.00 mules sejak jam 22.00

Denyut Jantung Janin (/menit)

Air ketuban 0 1
 Penyusupan 0

Pembukaan serviks (cm) ber tanda x
 Turunnya kepala ber tanda o

Sentimeter (Cm)

Waktu (jam)

Kontraksi tiap 0 Menit

Oksitosin U/L tetes/menit

Obat dan Cairan IV

• Nadi

Tekanan darah

Suhu °C

Urin Protein Aseton Volume

WASPADA

BERTINDAK

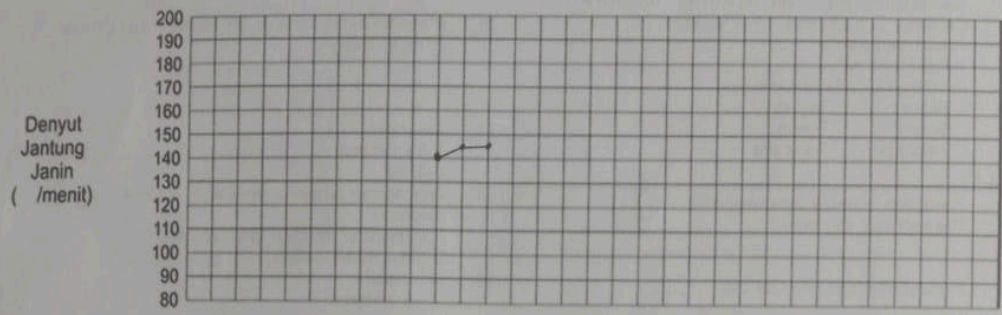
PL

36.0°C


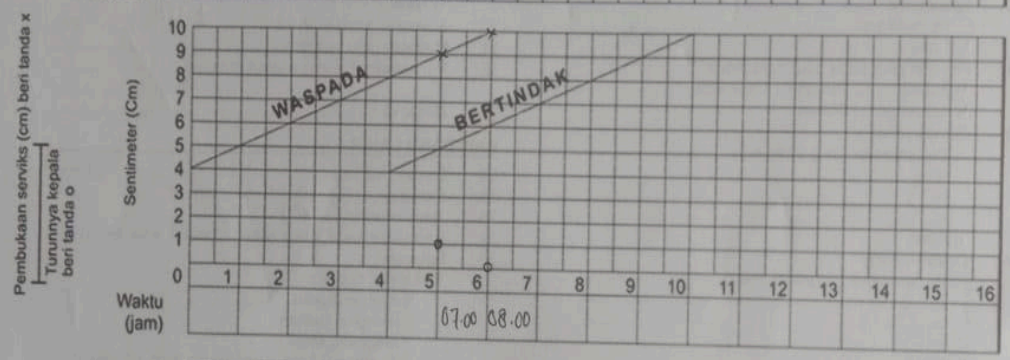
150

PARTOGRAF

No. Register Nama Ibu : CS Umur : 27 G. 2 P. 1 A. 0
 No. Puskesmas Tanggal : 16-03-2014 Jam : 07.00 Alamat : Kuparaja
 Ketuban pecah Sejak jam 08-06 mules sejak jam 22.00

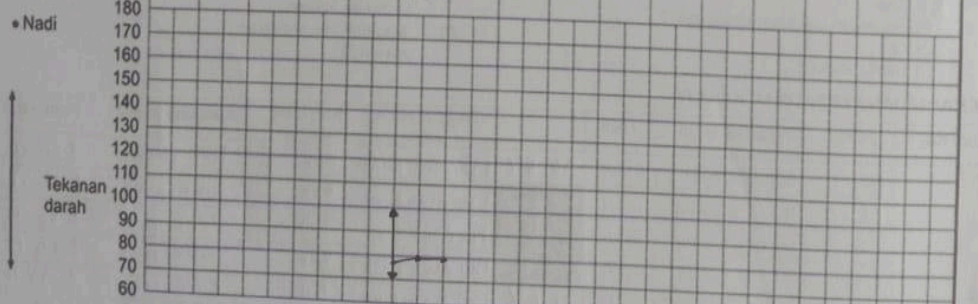


Air ketuban 0 1
 Penyusupan 0 1



Oksitosin U/L tetes/menit

Obat dan Cairan IV RL



Suhu °C 36.4

Urin Protein Aseton Volume 150