

## DAFTAR PUSTAKA

- Arikunto, dan Suharisimi. 2014. Prosedur Penelitian Suatu Pendekatan Praktik. Jakarta : Rineka Cipta.
- Dwi Maritalia. 2017. Asuhan Kebidanan Pada Ibu Nifas. Yogyakarta: Gosyen Publisng.
- Fitri E. 2013. Faktor-Faktor yang Mempengaruhi Lamanya Penyembuhan Luka Perineum Pada Ibu Nifas di Rumah Sakit Umum Dr. Zainoel Abidin. Banda Aceh. *Skripsi*. Sekolah Tinggi Ilmu Kesehatan U'budiyah.
- Fatimah. 2019. Pijat Perineum. Yogyakarta: Pustaka Baru Press.
- Girsang B.M., Darti N.A., Simamora R, dan Karo E.I. 2019. Gambaran Karakteristik Luka Perineum Pada Ibu Postpartum Dengan Hidroterapi Sitz Bath. Jurnal Keperawatan Respati. Yogtakarta 6 (3) 666 – 671.
- Hasnidar. 2019. Faktor-Faktor yang Berhubungan Dengan Penyembuhan Luka Jahitan Perineum Pada Ibu Nifas di UPTD Puskesmas Watampone. 2019. Jurnal Ilmiah Kesehatan Diagnosis.
- Jaelani. A.K., Putri M., dan Lubis N.A. 2017. Hubungan Pengetahuan Ibu Nifas Tentang Makanan Gizi Seimbang Dengan Penyembuhan Luka Perineum. Jurnal Endurance. Nomor 2 (1) 31 – 36.
- Kementrian Kesehatan. 2015. Pedoman Kesehatan Maternal dan Neonatal. Jakarta: Kementrian Kesehatan Republik Indonesia.
- Kementrian Kesehatan. 2015. Riset dan Teknologi Kesehatan Dasar Tahun 2018. Jakarta: Kementrian Kesehatan Republik Indonesia.
- Kementrian Kesehatan. 2016. Perawatan Ibu Hamil. Yogyakarta: Trans Info Media.
- Kiromah N. Z.W., Lestari S., dan Astuti D. P. 2018. Penerapan Pemberian Madu Untuk Mempercepat Penyembuhan Luka Perineum Pada Ibu Postpartum. The 8th. University Research Colloquium. Universitas Muhammadiyah Purwokerto.
- Kementrian Riset Dan Teknologi. Undang-Undang Republik Indonesia No. 20 Tahun 2003. Jakarta : KBB 2018.
- Mas'adah S. 2010. Hubungan Antara Kebiasaan Berpantang Makanan Tertentu Dengan Penyembuhan Luka Perineum Pada Masa Nifas. Jurnal : Diakses Tanggal 20 Januari 2020.
- Marmi. 2017. Asuhan Kebidanan Masa Nifas. Yogyakarta: Pustaka Belajar.

- Nurjannah S., Puspitaningrum D., dan Ismawati R. 2017. Hubungan Karakteristik Dengan Perilaku Ibu Nifas Dalam Pencegahan Infeksi Luka Perineum di RS Roemani Muhammadiyah Semarang. Prosiding Seminar Nasional Publikasi Hasil-Hasil Penelitian dan Pengabdian Masyarakat. Semarang. Universitas Muhammadiyah.
- Pancawan Y. 2019. Sumber Berhasil Tekan Angka Kematian Ibu dan Bayi. Diakses dari <http://www.mediaindonesia.com/read/detail/280473-sumut-berhasil-tekan-angka-kematian-ibu-dan-bayi>. Tanggal Akses 19 Januari 2020.
- Primadona P., dan Susilowati D. 2015. *The Process Of Healing Proliferation*. Profesi. Nomor (13) 1-5.
- Rukiyah A. Y. 2016. Asuha Kebidanan III (Nifas). Jakarta: Selemba Medika.
- Susilowati. 2015. Faktor-Faktor yang Memengaruhi Ibu Nifas Dalam Pelaksanaan Mobilisasi Dini. Info Kesehatan. Nomor 5 (1)
- Tulus V. D. P., Kundre R., dan Bataha Y. 2017. Hubungan Perawatan Luka Perineum Dengan Perilaku Personal Hygiene Ibu Postpartum di Rumah Sakit Pancaran Kasih. Manado. E-Jurnal Keperawatan. Nomor 5 (1).
- WHO. 2018. Key Facts and Maternal Mortality. Diakses dari <https://www.who.int/news-room/fact-sheet/detail/maternal-mortality>. Diakses Tanggal 21 Januari 2020.

## LAMPIRAN

## Waktu Penelitian

[illegible]

**LEMBAR PERMOHONAN MENJADI RESPONDEN**

Kepada Yth :

Calon Responden

Di tempat

Dengan hormat, Saya sebagai mahasiswa program DIV Kebidanan Politeknik Kesehatan Kementerian Kesehatan, bahwa saya mengadakan penelitian ini untuk menyelesaikan tugas akhir. Tujuan penelitian ini adalah untuk mengetahui gambaran karakteristik ibu nifas terhadap penyembuhan luka perineum di Praktek Mandiri Bidan Z. Nasution S.Tr. Keb Tahun 2020.

Sehubungan dengan hal diatas, maka saya mengharapkan kesediaan Ibu untuk memberikan jawaban terhadap pertanyaan yang ada pada angket sesuai dengan pendapat Ibu sendiri tanpa dipengaruhi oleh pihak lain sesuai dengan petunjuk. Saya menjamin kerahasiaan pendapat Ibu. Identitas dan informasi yang Ibu berikan hanya digunakan untuk mengembangkan ilmu kebidanan dan tidak digunakan untuk maksud lain. Partisipasi Ibu dalam penelitian ini bersifat. Ibu bebas ikut atau tanpa sanksi apapun. Atas perhatian dan kesediaannya saya sampaikan terimakasih.

Hormat saya,

Peneliti

**LEMBAR PERSETUJUAN MENJADI RESPONDEN**

Judul Penelitian : Gambaran Karakteristik Ibu Nifas Terhadap Penyembuhan Luka Perineum di PMB Z. Nasution, S.Tr. Keb, Kecamatan Payabungan Selatan, Kabupaten Mandailing Natal Tahun 2020

Peneliti :

NIM :

Yang bertanda tangan di bawah ini :

Nama :

Alamat :

Saya bersedia menjadi responden pada penelitian. Saya mengerti bahwa saya menjadi bagian dari penelitian ini yang bertujuan untuk mengetahui gambaran karakteristik ibu nifas terhadap penyembuhan luka perineum di bidan praktek mandiri Z. Nasution S.Tr. Keb Saya telah diberitahukan bahwa partisipasi atau penolakan ini tidak merugikan saya dan saya mengerti bahwa tujuan dari penelitian ini akan sangat bermanfaat bagi saya maupun bagi dunia kesehatan. Demikian secara sukarela dan tidak ada unsur paksaan dari siapapun, saya bersedia berperan serta dalam penelitian ini.

Tanobato, / /2020

Peneliti

Responden

(Rahma Fitri Jaini)

( )

## KUESIONER

### GAMBARAN KARAKTERISTIK IBU NIFAS TERHADAP PENYEMBUHAN LUKA PERINEUM DI BIDAN PRAKTEK MANDIRI BIDAN Z. NASUTION S.Tr. Keb TAHUN 2020

---

#### A. Petunjuk Pengisian

1. Isilah biodata anda
2. Pilihlah jawaban dengan cara memberi tanda *checklist* (✓) pada jawaban yang anda pilih dan mengisi pada tempat yang tersedia sesuai dengan keadaan saat ini.

#### B. DATA DEMOGRAFI

No. Responden : .....(diisi oleh petugas)

Tanggal :

1. Nama :

2. Umur ibu saat ini :

☐ < 20 tahun

☐ 20-35 tahun

☐ > 35 tahun

3. Pendidikan terakhir:

☐ Dasar (SD,SMP)

☐ Menengah (SMA)

☐ Tinggi (DIII – S1)

5. Paritas

☐ Primipara (kelahiran 1 anak hidup)

☐ Multipara (kelahiran 2 anak hidup atau lebih)

☐ Grandemultipara (kelahiran 5 anak hidup atau lebih)

## 6. Mobilisasi Dini

Petunjuk : beri tanda (√) pada jawaban yang dipilih!

Keterangan jawaban :

Ya

Tidak

No	Pernyataan	Ya	Tidak
1	Pada 6 jam setelah persalinan, saya sudah mencoba miring kanan kiri.		
2	Pada 8 jam setelah persalinan, saya sudah mencoba mengangkat tangan dan kaki.		
3	Pada 9 jam setelah persalinan, saya sudah mencoba menekuk lutut tanpa bantuan.		
4	Pada 10 jam setelah persalinan, saya sudah mencoba menggeser badan.		
5	Pada 24 jam setelah persalinan, saya belum mencoba duduk		
6	Pada 24 jam setelah persalinan, saya masih pusing dan belum mencoba berdiri		
7	Pada hari ke dua setelah persalinan, saya belum mencoba berjalan.		

**LAMPIRAN**

**Lembar Observasi Penyembuhan Luka Perineum Di Praktek  
Mandiri Bidan Z. Nasution S.Tr. Keb  
Tahun 2020**

### Tingkat Kesembuhan Luka Perineum Cepat, Normal dan Lama

[illegible]





## PRAKTEK MANDIRI BIDAN Z. NASUTION S.Tr. Keb

Jl. Lintas Natal, Kel. Tanobato, Kec. Payabungan Selatan, Kab. Mandailing Natal  
Email : [zaitunelrumman8395@gmail.com](mailto:zaitunelrumman8395@gmail.com) Call Center : 0812 6571 2550



Praktek Mandiri Bidan  
Z. Nasution S.Tr. Keb  
SIPB : 503/001/SIPB-M/  
DPMPTSP/2020

Nomor : 031 / PMB/ II/ 2020  
Lamp : -  
Perihal : Surat Balasan Izin Penelitian

Tanobato, 25 Februari 2020  
Kepada Yth :  
Ketua Jurusan Kebidanan  
Poltekkes Kemenkes Medan  
di-  
Tempat

Sehubungan dengan surat saudara pada tanggal 25 Februari 2020 dengan nomor LB.02.01/00.02/0040.125/2020 tentang perihal izin penelitian dalam rangka penyusunan Skripsi Mahasiswa Program Studi D-IV Kebidanan Poltekkes Kemenkes Medan, atas nama :

Nama : Rahma Fitri Jaini

NIM : P07524416030

Semester/T.A : VII/ 2019-2020

Judul Skripsi : Gambaran Karakteristik Ibu Nifas Terhadap Penyembuhan Luka Perineum di  
PMB Z. Nasution, S.Tr.Keb, Kecamatan Panyabungan Selatan, Kabupaten  
Mandailing Natal Tahun 2020

Tempat Penelitian : PMB Z. Nasution S.Tr.Keb

Benar telah melakukan penelitian di PMB Z. Nasution S.Tr. Keb. Demikian disampaikan atas perhatiannya saya sampaikan terima kasih.

Tanobato, 25 Februari 2020  
Pimpinan Praktek Mandiri Bidan



Zaitun El Rumman, S.Tr. Keb  
NIP. : 19741208 199303 2 002



## PRAKTEK MANDIRI BIDAN Z. NASUTION S.Tr. Keb

Jl. Lintas Natal, Kel. Tanobato, Kec. Payabungan Selatan, Kab. Mandailing Natal  
Email : [zaitunelrumman8395@gmail.com](mailto:zaitunelrumman8395@gmail.com) Call Center : 0812 6571 2550



Nomor : 031 / PMB/ II/ 2020  
Lamp : -  
Perihal : Surat Balasan Izin Penelitian

Tanobato, 25 Februari 2020  
Kepada Yth :  
Ketua Jurusan Kebidanan  
Poltekkes Kemenkes Medan  
di-

Tempat

Sehubungan dengan surat saudara pada tanggal 25 Februari 2020 dengan nomor LB.02.01/00.02/0040.125/2020 tentang perihal izin penelitian dalam rangka penyusunan Skripsi Mahasiswa Program Studi D-IV Kebidanan Poltekkes Kemenkes Medan, atas nama :

Nama : Rahma Fitri Jaini  
NIM : P07524416030  
Semester/T.A : VII/ 2019-2020  
Judul Skripsi : Gambaran Karakteristik Ibu Nifas Terhadap Penyembuhan Luka Perineum di PMB Z. Nasution, S.Tr.Keb, Kecamatan Panyabungan Selatan, Kabupaten Mandailing Natal Tahun 2020

Tempat Penelitian : PMB Z. Nasution S.Tr.Keb

Benar telah melakukan penelitian di PMB Z. Nasution S.Tr. Keb. Demikian disampaikan atas perhatiannya saya sampaikan terima kasih.

Tanobato, 25 Februari 2020  
Pimpinan Praktek Mandiri Bidan



Zaitun El Rumman, S.Tr. Keb  
NIP : 19741208 199303 2 002

di -  
Tempat

Dengan Hormat,

Sesuai dengan Hasil Ujian Proposal Penelitian Skripsi dan telah dinyatakan **Lulus** maka



**KEMENTERIAN KESEHATAN REPUBLIK INDONESIA  
KOMISI ETIK PENELITIAN KESEHATAN  
POLTEKKES KESEHATAN KEMENKES MEDAN**

Jl. Jamin Ginting Km. 13,5 Kel. Lau Cih Medan Tuntungan Kode Pos 20136

Telepon: 061-8368633 Fax: 061-8368644

email : [kepk.poltekkesmedan@gmail.com](mailto:kepk.poltekkesmedan@gmail.com)



**PERSETUJUAN KEPK TENTANG  
PELAKSANAAN PENELITIAN BIDANG KESEHATAN  
Nomor: 01.654/KEPK/POLTEKKES KEMENKES MEDAN 2020**

Yang bertanda tangan di bawah ini, Ketua Komisi Etik Penelitian Kesehatan Poltekkes Kesehatan Kemenkes Medan, setelah dilaksanakan pembahasan dan penilaian usulan penelitian yang berjudul :

**“Gambaran Karakteristik Ibu Nifas Terhadap Penyembuhan Luka Perineum  
Di PMB Z. Nasution, S.Tr, Keb, Kecamatan Payabungan Selatan,  
Kabupaten Mandailing Natal Tahun 2020”**

Yang menggunakan manusia dan hewan sebagai subjek penelitian dengan ketua Pelaksana/  
Peneliti Utama : **Rahma Fitri Jaini**  
Dari Institusi : **Prodi DIV Kebidanan Poltekkes Kemenkes Medan**

Dapat disetujui pelaksanaannya dengan syarat :

Tidak bertentangan dengan nilai – nilai kemanusiaan dan kode etik penelitian kesehatan.

Melaporkan jika ada amandemen protokol penelitian.

Melaporkan penyimpangan/ pelanggaran terhadap protokol penelitian.

Melaporkan secara periodik perkembangan penelitian dan laporan akhir.

Melaporkan kejadian yang tidak diinginkan.

Persetujuan ini berlaku sejak tanggal ditetapkan sampai dengan batas waktu pelaksanaan penelitian seperti tertera dalam protokol dengan masa berlaku maksimal selama 1 (satu) tahun.

Medan, Mei 2020  
Komisi Etik Penelitian Kesehatan  
Poltekkes Kemenkes Medan

Ketua,



*[Signature]*  
Dr.Ir. Zuraidah Nasution,M.Kes  
NIP. 196101101989102001





**KEMENTERIAN KESEHATAN REPUBLIK INDONESIA**  
**BADAN PENGEMBANGAN DAN PEMBERDAYAAN**  
**SUMBERDAYA MANUSIA KESEHATAN**  
**POLITEKNIK KESEHATAN KEMENKES MEDAN**

Jl. Jamin Ginting KM. 13,5 Kel. Lau Cih Medan Tuntungan Kode Pos : 20136  
Telepon : 061-8368633 - Fax : 061-8368644  
Website : [www.poltekkes-medan.ac.id](http://www.poltekkes-medan.ac.id) - email : [poltekkes\\_medan@yahoo.com](mailto:poltekkes_medan@yahoo.com)



Nomor : LB.02.01/00.02/0040.125/2020  
Perihal : Izin Penelitian

Medan, Maret 2020

Kepada Yth :  
**PMB Z. Nasution STr. Keb**  
di –  
Tempat

Dengan Hormat,

Kami dari Jurusan Kebidanan Poltekkes Kemenkes RI Medan, dengan ini mengajukan permohonan kepada Bapak/Ibu untuk dapat kiranya menerima mahasiswi kami ini :

Nama : RAHMA FITRI JAINI  
NIM : P07524416030  
Program : REGULER  
Prodi : D4 KEBIDANAN MEDAN  
Judul Penelitian : **GAMBARAN KARAKTERISTIK IBU NIFAS TERHADAP  
PENYEMBUHAN LUKA PERINEUM Di PMB Z. NASUTION, S.Tr. Keb,  
KECAMATAN PAYABUNGAN SELATAN, KABUPATEN MANDAILING  
NATAL TAHUN 2020.**

Untuk melaksanakan Pengambilan Data Penelitian Skripsi di instansi yang Bapak/Ibu pimpin.

Demikian surat permohonan ini kami sampaikan, atas perhatian dan kerjasama yang baik kami ucapkan terima kasih.

Hormat Kami,

Jurusan Kebidanan Medan  
Ketua,

  
Betty Mangkuji, SST, MKeb  
NIP. 196609101994032001



TABULASI DATA DEMOGRAFIS

No	Nama	Umur	Pendidikan	Paritas	Mobilisasi Dini	Penyembuhan Luka
1	Rusti Hana	22	SD	Anak ke 2	Baik	Cepat
2	Enni Maharani	23	D III	Anak ke 1	Baik	Normal
3	Siti Maryam	25	SMA	Anak ke 2	Baik	Cepat
4	Nurma Dalilah	21	SMA	Anak ke 1	Kurang Baik	Lama
5	Maimunah	26	SMA	Anak ke 2	Kurang Baik	Normal
6	Robiah Nur	20	SMA	Anak ke 1	Kurang Baik	Normal
7	Wahidah	37	SMA	Anak ke 6	Kurang Baik	Normal
8	Elpiah Nur	25	D III	Anak ke 1	Kurang Baik	Lama
9	Mainah	21	SMA	Anak ke 1	Kurang Baik	Normal
10	Robiah	24	SMA	Anak ke 2	Baik	Normal
11	Rizky Amelia	27	S 1	Anak ke 3	Kurang Baik	Normal
12	Nur Aflah	28	SMP	Anak ke 3	Baik	Lama
13	Misbah	23	SMP	Anak ke 2	Kurang Baik	Cepat
14	Aswani	31	SD	Anak ke 5	Kurang Baik	Normal
15	Alianti	36	SD	Anak ke 3	Kurang Baik	Normal
16	Eva Royanti	19	SMA	Anak ke 1	Kurang Baik	Lama
17	Nita Astuti	20	SMA	Anak ke 1	Kurang Baik	Lama
18	Lisda Hayati	20	SMA	Anak ke 1	Kurang Baik	Cepat

19	Nuraini	21	D III	Anak ke 1	Kurang Baik	Lama
20	Nur Adilah	22	SMA	Anak ke 1	Baik	Normal
21	Anggi Nuraini	20	SMA	Anak ke 1	Baik	Normal
22	Rafika Hannum	25	S 1	Anak ke 1	Baik	Normal
23	Paulina Auliya	26	S 1	Anak ke 1	Baik	Normal
24	Siti Khadijah	27	S 1	Anak ke 1	Kurang Baik	Cepat
25	Eli Maharani	28	S 1	Anak ke 1	Kurang Baik	Normal
26	Susi Yanti	32	SD	Anak ke 3	Baik	Cepat
27	Nasdia	22	SMA	Anak ke 2	Baik	Normal
28	Filianni	29	S 1	Anak ke 1	Baik	Normal
29	Khadijah	18	SMA	Anak ke 1	Baik	Lama
30	Khairani	23	SMP	Anak ke 2	Kurang Baik	Normal
31	Maimunah	16	SMP	Anak ke 1	Kurang Baik	Normal
32	Septi Maisaroh	18	SMA	Anak ke 1	Kurang Baik	Lama
33	Rindi Antika	17	SD	Anak ke 1	Kurang Baik	Lama
34	Nur Jannah	24	SMA	Anak ke 2	Kurang Baik	Normal
35	Nur Atikah	26	SMA	Anak ke 1	Baik	Cepat

TABULASI MOBILITAS DINI

No	Nomor Soal							Xi	Xi <sup>2</sup>	(Xi <sup>2</sup> - Xi)/n	Xi/n-1	Standar Deviasi	Keterangan
	1	2	3	4	5	6	7						
1	2	2	2	1	2	2	2	13	169	3476,57	495,65	22,26	Baik
2	2	2	2	1	2	2	2	13	169	3476,57	495,65	22,26	Baik
3	2	2	2	1	2	2	2	13	169	3476,57	495,65	22,26	Baik
4	1	2	1	1	2	2	2	11	121	1728,57	245,94	15,68	Kurang Baik
5	1	2	2	1	2	1	1	10	100	1157,14	164,31	12,82	Kurang Baik
6	2	2	2	1	1	2	2	12	144	2489,14	354,59	18,83	Kurang Baik
7	2	1	2	1	2	2	2	12	144	2489,14	354,59	18,83	Kurang Baik
8	1	1	1	1	2	2	2	10	100	1157,14	164,31	12,82	Kurang Baik
9	1	1	2	2	2	1	1	10	100	1157,14	164,31	12,82	Kurang Baik
10	2	2	2	1	2	2	2	13	169	3476,57	495,65	22,26	Baik
11	1	2	2	1	2	2	2	12	144	2489,14	354,59	18,83	Kurang Baik
12	2	2	2	1	2	2	2	13	169	3476,57	495,65	22,26	Baik
13	2	2	2	1	1	1	2	11	121	1728,57	245,94	15,68	Kurang Baik
14	1	2	2	1	1	2	2	11	121	1728,57	245,94	15,68	Kurang Baik
15	1	1	2	1	1	2	2	10	100	1157,14	164,31	12,82	Kurang Baik
16	1	1	2	1	2	1	2	10	100	1157,14	164,31	12,82	Kurang Baik
17	2	2	2	1	1	1	1	10	100	1157,14	164,31	12,82	Kurang Baik
18	2	2	2	2	1	1	1	11	121	1728,57	245,94	15,68	Kurang Baik
19	2	2	1	1	2	2	2	12	144	2489,14	354,59	18,83	Kurang Baik
20	2	2	2	2	2	1	2	13	169	3476,57	495,65	22,26	Baik

21	2	2	2	1	2	2	2	13	169	3476,57	495,65	22,26	Baik
22	2	2	2	1	2	2	2	13	169	3476,57	495,65	22,26	Baik
23	2	2	2	1	2	2	2	13	169	3476,57	495,65	22,26	Baik
24	2	2	2	1	2	1	2	12	144	2489,14	354,59	18,83	Kurang Baik
25	2	2	1	1	1	2	2	11	121	1728,57	245,94	15,68	Kurang Baik
26	2	2	2	2	1	2	2	13	169	3476,57	495,65	22,26	Baik
27	1	2	2	2	1	2	2	12	144	2489,14	354,59	18,83	Kurang Baik
28	2	2	2	1	2	2	2	13	169	3476,57	495,65	22,26	Baik
29	2	2	2	2	1	2	2	13	169	3476,57	495,65	22,26	Baik
30	1	2	2	1	2	2	2	12	144	2489,14	354,59	18,83	Kurang Baik
31	1	2	2	1	2	2	2	12	144	2489,14	354,59	18,83	Kurang Baik
32	2	2	2	1	1	1	1	10	100	1157,14	164,31	12,82	Kurang Baik
33	1	2	2	1	2	1	2	11	121	1728,57	245,94	15,68	Kurang Baik
34	2	2	2	1	2	1	2	12	144	2489,14	354,59	18,83	Kurang Baik
35	2	2	2	1	2	2	2	13	169	3476,57	495,65	22,26	Baik
Jumlah									413	4919		642,72	



TABULASI SILANG MOBILISASI DINI

1. Tabulasi Silang Mobilisasi Dini Berdasarkan Umur

Umur	Baik		Kurang Baik		Total	
	n	%	n	%	n	%
16 - 19 tahun	1	2,22	4	6	5	8,22
20 - 23 tahun	4	8,88	9	14,76	13	23,64
24 - 27 tahun	5	11,1	5	8,2	10	19,3
28 - 31 tahun	2	4,44	2	3,12	4	7,56
32 - 35 tahun	0	0	1	2,22	1	2,22
36 - 37 tahun	2	3,44	0	0	2	3,44
Total	14	30,08	21	34,3	35	64,38

2. Tabulasi Silang Mobilisasi Dini Berdasarkan Pendidikan

Pendidikan	Baik		Kurang Baik		Total	
	n	%	n	%	N	%
SD	2	4,44	3	4,4	5	8,84
SMP	1	2,22	3	5,32	4	7,54
SMA	8	15,54	9	15,13	17	30,67
PT	4	8,88	5	8,48	9	17,36
Total	15	31,08	20	33,33	35	64,41

### 3. Tabulasi Silang Mobilitas Dini Berdasarkan Paritas

Paritas	Frekuensi	Presentasi
Primipara	21	38,86%
Multipara	12	22,74%
Grandemultipara	2	3,44%
Total	35	65,04%

### 4. Tabulasi Silang Mobilisasi Dini Penyembuhan Luka Perineum

Penyembuhan Luka	Frekuensi	%
Cepat	7	13,60%
Normal	19	35,67%
Lama	9	14,56%
Total	35	63,83%



**KEMENTERIAN KESEHATAN REPUBLIK INDONESIA**  
**BADAN PENGEMBANGAN DAN PEMBERDAYAAN**  
**SUMBERDAYA MANUSIA KESEHATAN**  
**POLITEKNIK KESEHATAN KEMENKES MEDAN**

Jl. Jamin Ginting KM. 13,5 Kel. Lau Cih Medan Tuntungan Kode Pos :20136  
Telepon : 061-8368633- Fax : 061-8368644






Website : [www.poltekkes-medan.ac.id](http://www.poltekkes-medan.ac.id) email : [poltekkes\\_medan@yahoo.com](mailto:poltekkes_medan@yahoo.com)













**LEMBAR KONSULTASI**







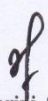
**NAMA MAHASISWA** : RAHMA FITRI JAINI  
**NIM** : P07524416030  
**JUDUL SKRIPSI** : Gambaran Karakteristik Ibu Nifas Terhadap  
Penyembuhan Luka Perineum Di PMB Z.  
Nasution, S.Tr, Keb, Kecamatan Payabungan  
Selatan, Kabupaten Mandailing Natal Tahun  
2020

**DOSEN PEMBIMBING** : 1. Tri Marini, SST, M.Keb  
2. Efendi Sianturi, SKM, M.Kes


No	Tanggal	Uraian Kegiatan Bimbingan	Saran	Paraf Pembimbing
1	Jumat, 13 September 2019	Pengajuan Judul	Lakukan Studi Pendahuluan	 Tri Marini, SST, M.Keb
2	Senin, 16 September 2019	Revisi Judul	Cari Judul Pendukung Judul	 Tri Marini, SST, M.Keb
3	Rabu, 18 September 2019	ACC Judul	Konsultasi Ke Dosen Pembimbing II	 Tri Marini, SST, M.Keb
4	Kamis, 19 September 2019	1. Pengajuan Judul 2. ACC Judul	Lanjut BAB I	 Efendi Sianturi, SKM, M.Kes
5	Senin, 23 September 2019	Konsul BAB I	Perbaiki Latar Belakang	 Tri Marini, SST, M.Keb

6	Kamis, 26 September 2020	Konsul BAB 1	Perbaiki Latar Belakang	 Tri Marini, SST, M.Keb
7	Rabu, 02 Oktober 2019	Revisi BAB I	Perbaikan	 Tri Marini, SST, M.Keb
8	Senin, 07 Oktober 2020	1. ACC BAB I	Lanjut BAB II dan BAB III	 Tri Marini, SST, M.Keb
9	Jumat, 11 Oktober 2020	Konsul BAB II	Perbaiki Kerangka Teori	 Tri Marini, SST, M.Keb
10	Senin, 28 Oktober 2019	Konsul BAB I dan BAB II (Penulisan dan Tulisan)	1. Perbaiki Spasi BAB 1 2. Perbaiki Cover	 Efendi Sianturi, SKM, M.Kes
11	Rabu, 06 November 2019	Revisi BAB I dan BAB II	Lanjut BAB III	 Tri Marini, SST, M.Keb
12	Senin, 11 November 2019	Konsul BAB III	Perbaiki Metode Penelitian	 Tri Marini, SST, M.Keb
13	Kamis, 21 November 2019	Revisi BAB III	ACC BAB III	 Tri Marini, SST, M.Keb
14	Selasa, 10 Desember 2019	Konsul BAB I, II, III (Penulisan dan Tulisan)	Revisi Spasi dan Tulisan	 Efendi Sianturi, SKM, M.Kes
15	Senin, 23 Desember 2019	Revisi Spasi BAB I, II, III	ACC Lanjut Seminar Proposal	 Tri Marini, SST, M.Keb




16	Selasa, 21 Januari 2020	Konsul Perbaiki Pasca Ujian Proposal	Revisi	 Tri Marini, SST, M.Keb
17	Senin, 03 Februari 2020	Revisi Pasca Ujian Proposal	ACC Perbaiki Lanjut Meneliti	 Tri Marini, SST, M.Keb
18	Kamis, 20 Februari 2020	Konsul BAB IV dan BAB V	Perbaiki BAB IV dan BAB V	 Tri Marini, SST, M.Keb
19	Senin, 16 Maret 2020	Konsul BAB IV dan BAB V	Perbaiki BAB IV dan BAB V (Penulisan)	 Efendi Sianturi, SKM, M.Kes
20	Jumat, 27 Maret 2020	Perbaiki BAB IV dan V	1. ACC BAB IV dan BAB V 2. ACC untuk Maju Seminar hasil Skripsi	 Efendi Sianturi, SKM, M.Kes
21	Senin, 22 Juni 2020	Konsul Hasil Seminar	Perbaiki Hasil Skripsi	 Efendi Sianturi, SKM, M.Kes
22	Rabu, 15 Juli 2020	Konsul Hasil Sein Skripsi	Perbaiki Hasil Skripsi	 Tri Marini, SST, M.Keb

PEMBIMBING UTAMA

  
(Tri Marini, SST, M.Keb)  
Nip.198003082001122002

PEMBIMBING PENDAMPING

  
(Efendi Sianturi, SKM, M.Kes)  
Nip.196607161998031003

## DAFTAR RIWAYAT HIDUP

### A. DATA PRIBADI

Nama : Rahma Fitri Jaini

Tempat/Tanggal Lahir : Padangsidempuan, 17 Juli 1998

Jenis Kelamin : Perempuan

Alamat : Jln Makmur Gg, Maduma IV, Kec  
Padangsidipuan Selatan, Prov Sumatra Utara

Kewarganegaraan : Indonesia

Status : Belum Menikah

Agama : Islam

Nama Orangtua

Ayah : Alm. Jamal Asib

Ibu : Nuraini

Anak ke : 4 dari 4 bersaudara

Email : [rahmafitrijaini1998@gmail.com](mailto:rahmafitrijaini1998@gmail.com)

### B. PENDIDIKAN FORMAL

No	Nama Sekolah	Tahun Masuk	Tahun Tamat
1.	TK Aisyiyah Bustanul Athfal 1 (Aba 1)	2003	2004
2.	SDN N 200207 Padangsidempuan	2004	2010
3.	SMP N 6 Padangsidempuan	2010	2013
4.	SMA N 5 Padangsidempuan	2013	2016
5.	Poltekkes Kemenkes RI Medan Jurusan D-IV Kebidanan Medan	2016	2020





