

DAFTAR PUSTAKA

- Anugrah, M, dan Arifin, 2016. Gambaran Perilaku Dan Tingkat Kecemasan Pasien Tuberkulosis Paru Di Wilayah Kecamatan Kedungwini Kabupaten Pekalongan. Hal 1-8.
- Edison, Hendrik, dan Siti Nurmawan Sinaga, 2019. Pengaruh Pengetahuan Tentang Tuberkulosis (TB) Terhadap Tingkat Kecemasan Pada Pasien TB Paru Di Rumah Sakit Tri Dipa Jakarta Tahun 2019, Volume 3, No.1.
- Fridayani, Arni (2017). Gambaran Tingkat Kecemasan Pada Penderita TB Paru Yang Menjalankan Pengobatan Di Ruang Pojok TB Rumah Sakit Dr. R Suprpto Cepu. Hal 1-9.
- Kementerian Kesehatan Republik Indonesia, (2017). Data dan Profil Kesehatan Indonesia 2017, Jakarta Selatan.
<https://pusdatin.kemkes.go.id/resources/download/pusdatin/profil-kesehatan-indonesia/Profil-Kesehatan-Indonesia-tahun-2017.pdf>.
- Kementerian Kesehatan RI, (2018). Pusat Data Dan Informasi Kementerian RI. Infodatin. Jakarta Selatan.
<https://pusdatin.kemkes.go.id/resources/download/pusdatin/infodatin/infodatintuberkulosis-2018.pdf>
- Kementerian Kesehatan RI,(2020) Profil Kesehatan RI 2020, Jakarta Selatan.
<https://www.kemkes.go.id/downloads/resources/download/pusdatin/profil-kesehatan-indonesia/Profil-Kesehatan-Indonesia-Tahun-2020.pdf>.
- Kurniasih, Eli dan Jovilia, (2021). Gambaran Tingkat Kecemasan Pasien TB Paru Telaah Literatur. Jurnal Kesehatan Bakti Tunas Husada. Vol 21, hal 78-91
- Marliana, (2021). Tingkat Kecemasan Pasien Tuberkulosis Paru Pada Fase Intensif Di Balai Kesehatan Masyarakat Wilayah Magelang, Hal 1-14.
- Mustafa, Maghfirad, 2019. BAB II Tinjauan Pustaka Tuberkulosis Paru.
- Namawuli, Domianus, dkk, (2018). Dukungan Sosial Keluarga Dan Tingkat Kecemasan Penderita TB Paru Di Puskesmas Kambaniru Kabupaten Sumba Timur, Jurnal Penelitian Kesehatan. Vol 11 no 4, hal 398-401.
- Nuraini, Dwi, dan Arifianto, 2020. Gambaran Tingkat Kecemasan Pasien Tuberkulosis Paru, Volume 7, Hal 71-78.
- Profil Kesehatan Sumatera Utara, (2019). Data Dan Informasi Kementerian Kesehatan Sumatera Utara 2019. Medan.
http://dinkes.sumutprov.go.id/common/upload/d9/93344c3888193ac75711f1fae30e9b_Buku%20Profil%20Kesehatan%20%202019.pdf.
- Sartika, Dewi, (2019). Faktor Yang Berhubungan Dengan Tingkat Kecemasan Pada Pasien Tuberkulosis Paru Yang Menjalani Pengobatan Di RSUD

Labuang Haji Makassar. Jurnal Ilmiah Kesehatan Diagnosis, Vol 12 no 2. Hal 204-207.

Sastroasmoro. 2017. Dasar-Dasar Metodologi Penelitian Klinis. Yogyakarta: Sagung Seto

Shinta, Sunarayati Septi, 2011. 14 Penyakit Yang Paling Sering Menyerang Dan Sangat Mematikan. Yogyakarta: *Flashbooks*

Sugiyono, 2013. Metode Penelitian kuantitatif, Kualitatif, dan R&D. Bandung: Alfabeta, CV.

LAMPIRAN 1

Lampiran

No.	NAMA MAHASISWA	NIM	JUDUL PENELITIAN
1.	Mardiyana Siregar	P07520119027	Gambaran Aktifitas Fisik Pada Pasien Stroke Non Hemoragik Di RSUD Dr. Pirngadi Medan Tahun 2022
2.	Childia Silalahi	P07520119007	Gambaran Tingkat Kecemasan Pada Pasien TB Paru Di RSUD Dr. Pirngadi Medan Tahun 2022.
3.	Nehemia Panjaitan	P07520119135	Gambaran Tingkat Kecemasan Pasien Gagal Ginjal Kronik Yang Menjalani Hemodialisa Di RSUD Dr. Pirngadi Medan Tahun 2022.
4.	Barbara Enjelin Sinaga	P07520119006	Faktor-Faktor yang berhubungan dengan kejadian Hipertensi RSUD Dr. Pirngadi Medan Tahun 2022.
5.	Liona Maharani Saragih	P07520119128	Gambaran Pengetahuan Pasien Diabetes Mellitus Dalam Menjaga Kestabilan Kadar Gula Darah di RSUD Dr. Pirngadi Medan Tahun 2022.
6.	Keyvin Osvaldo Damanik	P07520119075	Karakteristik Pasien Gagal Ginjal Kronik Menjalani Hemodialisa Di RSUD Dr. Pirngadi Medan Tahun 2022.
7.	Duma Ayu Santuri	P07520119115	Hubungan Stress dengan Kualitas Hidup Pasien Diabetes Mellitus Di RSUD Dr. Pirngadi Medan Tahun 2022.
8.	Nurul Fadilah	P07520119086	Faktor-faktor yang mempengaruhi Tingkat Kepatuhan Pasien Gagal Ginjal Kronik Dalam Menjalani Hemodialisa Di RSUD Dr. Pirngadi Medan Tahun 2022.
9.	Friska Triana Situmorang	P07520119120	Gambaran Kepatuhan Minum Obat Pada Pasien DM Tipe II Di RSUD Dr. Pirngadi Medan Tahun 2022.
10.	Dorothy Angelina Tambunan	P07520119114	Hubungan Tingkat Kecemasan Dengan Kualitas Hidup Pada Pasien Gagal Ginjal Kronik Di RSUD Dr. Pirngadi Medan Tahun 2022.
11.	Rani Sintia Purba	P02520119035	Gambaran Pengetahuan Dan Sikap Pasien TB Paru Dalam Kepatuhan Mengonsumsi Obat Anti Tuberkulosis Di RSUD Dr. Pirngadi Medan Tahun 2022.
12.	Wira Nova Hasugian	P07520119050	Gambaran Pengetahuan Perawat Tentang Perawatan Paliatif Pada Pasien RSUD Dr. Pirngadi Medan Tahun 2022.

Medan, 25 Januari 2022

Ketua Jurusan Keperawatan,
Poltekkes Kemenkes Medan



Johani Dewita Nasution, SKM., M.Kes
NIP.196505121999032001



KEMENTERIAN KESEHATAN REPUBLIK INDONESIA
BADAN PENGEMBANGAN DAN PEMBERDAYAAN
SUMBERDAYA MANUSIA KESEHATAN
POLITEKNIK KESEHATAN KEMENKES MEDAN
Jl. Jamin Ginting KM. 13,5 Kel. Lau Cih Medan Tuntungan Kode Pos : 20136
Telepon : 061-8368633 - Fax : 061- 8368644
Website : www.poltekkes-medan.ac.id , email : poltekkes_medan@yahoo.com



25 Januari 2022

No : KP.02.01/00/01/..025/2022
Lamp : satu exp
Hal : Izin Studi Pendahuluan

Kepada Yth : Direktur RSUD. Dr. Pirngadi Medan
di-
Tempat.



Dengan Hormat,
Sehubungan dengan Program pembelajaran Jurusan Keperawatan Poltekkes Kemenkes Medan bahwa Mahasiswa Tkt. III TA. 2021 – 2022 diwajibkan menyusun Karya Tulis Ilmiah (KTI) di bidang keperawatan, maka untuk keperluan hal tersebut kami mohon izin studi pendahuluan yang diperlukan dari institusi yang saudara Pimpin (terlampir daftar nama Mahasiswa).

Demikian disampaikan, atas perhatian izin dari saudara serta kerjasama yang baik kami ucapkan terimakasih.

Ketua Jurusan Keperawatan,

Johani Dewita Nasuton, SKM., M.Kes
NIP196505121999032001

Lampiran 2

**PEMERINTAH KOTA MEDAN**
RUMAH SAKIT UMUM DAERAH Dr. PIRMGADI
(AKREDITASI PARIPURNA NO. KARS-SERT/624/II/2017 TGL. 22 FEBRUARI 2017)
Jalan Prof.H.M. Yamin, SH No. 47 Medan
Tel : (061) 4158701 – Fax. (061) 4521223
E-mail : rsupirmgadi@gmail.com Website : www.rsudpirmgadi.pemkomedan.go.id

Medan, 30 April 2022

Nomor : 072/2699 /B.LITBANG/2022
Sifat : -
Lampiran : -
Hal : Selesai Survei Pendahuluan
An. Childia Silalahi

Kepada
Yth. Ketua Jurusan Keperawatan
Politeknik Kesehatan Kemenkes Medan
di
Tempat



Dengan hormat,
Membalas surat saudara no : KP.02.01/00/01/085/2022 tanggal : 25 Januari 2022
perihal : Izin Studi Pendahuluan, dengan ini kami sampaikan bahwa :

NAMA : CHILDIS SILALAH
NIM : P07520119007
Institusi : D-III Keperawatan Poltekkes Kemenkes Medan

Telah selesai melaksanakan Survei Pendahuluan di Rumah Sakit Umum Daerah dr.
Pirmgadi Kota Medan dengan judul :

**Gambaran Tingkat Kecemasan Pasien Tuberkulosis (TB) Paru Di RSUD Dr.
Pirmgadi Kota Medan.**

Demikian disampaikan atas perhatian dan kerjasamanya diucapkan terima kasih.


Direktur
RSUD dr. Pirmgadi Kota Medan
RSUD
Dr. PIRMGADI

Dr. Syamsul Arifin Nasution, Sp. OG
Pembina Tk.I
NIP. 19670613 199703 1 001

Lampiran 3



KEMENTERIAN KESEHATAN REPUBLIK INDONESIA
BADAN PENGEMBANGAN DAN PEMBERDAYAAN
SUMBERDAYA MANUSIA KESEHATAN
POLITEKNIK KESEHATAN KEMENKES MEDAN
Jl. Jamin Ginting KM. 13,5 Kel. Lau Cih Medan Tuntungan Kode Pos : 20136
Telepon : 061-8368633 - Fax : 061- 8368644
Website : www.poltekkes-medan.ac.id , email : poltekkes_medan@yahoo.com



17 Mei 2022

No : KP.02.01/00/01/ 667/2022
Lamp : satu exp
Hal : Izin Penelitian

Kepada Yth : Direktur RSU Dr. Pirngadi

di-
Tempat.

Dengan Hormat,

Sehubungan Dengan Program Pembelajaran Jurusan Keperawatan Poltekkes Kemenkes Medan Bahwa Mahasiswa Tkt. III TA. 2021 – 2022 Diwajibkan Menyusun Karya Tulis Ilmiah (KTI) Di Bidang Keperawatan, maka untuk keperluan hal tersebut kami mohon izin penelitian ditempatkan di Institusi yang Bapak/Ibu pimpin untuk keperluan data Mahasiswa :


No.	Nama	NIM	Judul
1.	Childia Silalahi	P07520119007	Gambaran Tingkat Kecemasan Pasien Tuberkulosis Paru Pada Masa Pandemi Covid-19 Di Rumah Sakit Umum Dr. Pirngadi Medan Tahun 2022.

Demikian Surat Permohonan Izin atas perhatian dan kerjasamanya kami ucapkan terimakasih.

Ketua Jurusan Keperawatan,
Poltekkes Kemenkes Medan


Johani Dewita Nasution, SKM., M.Kes
NIP196505121999032001

Lampiran 4

**PEMERINTAH KOTA MEDAN**
RUMAH SAKIT UMUM DAERAH Dr. PIRNGADI
INSTALASI RAWAT JALAN
Jalan : Prof. H.M. Yamin, SH. No. 47 MEDAN

Medan 24 Juni 2022

Nomor : 38 / IRJ / 2021
Kepada Yth :
Sifat : Biasa
Ka.Bid. LitBang
Lampiran : -
RSUD. Dr. Pirngadi Kota Medan
Hal : Selesai Penelitian
Di
Medan


Dengan Hormat,

- Sehubungan dengan surat nomor : 105 / B. Litbang / 2022, tgl 13 Juni 2022 tentang izin melakukan Penelitian di Lingkungan RSUD. Dr. Pirngadi Kota Medan di Poliklinik Instalasi Rawat Jalan, mulai tanggal 13 Juni 2022 s/d 13 Juli 2022 An :

Nama : **CHILDIA SILALAH**
NIM : **P07520119007**
Institusi : **D-III Keperawatan Poltekkes Kemenkes Medan**
Judul : **Gambaran Tingkat Kecemasan Pasien Tuberkulosis Paru Pada Masa Pandemi COVID-19 Di RSUD Dr. Pirngadi Kota Medan Tahun 2022**

- Bersama ini kami beritahukan bahwa mahasiswa tersebut telah selesai melakukan Penelitian, dan selanjutnya kami kembalikan kepada Kepala Bidang Penelitian dan Pengembangan.
- Demikianlah surat ini kami sampaikan, atas perhatian dan kerjasamanya kami ucapkan terima kasih.

Ka. Instalasi Rawat Jalan
RSUD. Dr. Pirngadi Kota Medan





Chairannur Dara Phonna, S.Kep., Ns., M.Kep
NIP. 19790225 201001 2 011

Tembusan :

- Wadir Bidang SDM dan Penelitian.
- Pertinggal.

Lampiran 5



KEMENTERIAN KESEHATAN REPUBLIK INDONESIA
KOMISI ETIK PENELITIAN KESEHATAN
POLITEKNIK KESEHATAN KEMENKES MEDAN
Jl. Jamin Ginting Km. 13,5 Kel. Lau Cih Medan Tuntungan Kode Pos 20136
Telepon: 061-8368633 Fax: 061-8368644
email : kepk.poltekkesmedan@gmail.com

PERSETUJUAN KEPK TENTANG
PELAKSANAAN PENELITIAN BIDANG KESEHATAN
Nomor: 016/20/KEPK/POLTEKES KEMENKES MEDAN 2022

Yang bertanda tangan di bawah ini, Ketua Komisi Etik Penelitian Kesehatan Politeknik Kesehatan Kemenkes Medan, setelah dilaksanakan pembahasan dan penilaian usulan penelitian yang berjudul :

“Gambaran Tingkat Kecemasan Pasien Tuberkulosis Paru Pada Masa Pandemi Covid-19 Di Rumah Sakit Umum Dr. Pirngadi Medan Tahun 2022”

Yang menggunakan manusia dan hewan sebagai subjek penelitian dengan ketua Pelaksana/ Peneliti Utama : **Childia Silalahi**
Dari Institusi : **DIII Keperawatan Poltekkes Kemenkes Medan**

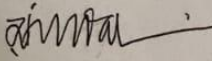
Dapat disetujui pelaksanaannya dengan syarat :

- Tidak bertentangan dengan nilai – nilai kemanusiaan dan kode etik penelitian.
- Melaporkan jika ada amandemen protokol penelitian.
- Melaporkan penyimpangan/ pelanggaran terhadap protokol penelitian.
- Melaporkan secara periodik perkembangan penelitian dan laporan akhir.
- Melaporkan kejadian yang tidak diinginkan.

Persetujuan ini berlaku sejak tanggal ditetapkan sampai dengan batas waktu pelaksanaan penelitian seperti tertera dalam protokol dengan masa berlaku maksimal selama 1 (satu) tahun.

Medan, Juni 2022
Komisi Etik Penelitian Kesehatan
Poltekkes Kemenkes Medan

Ketua,



Dr. Ir. Zuraidah Nasution, M.Kes
NIP. 196101101989102001

Lampiran 6

LEMBAR PERSETUJUAN RESPONDEN

Saya yang bertanda tangan dibawah ini:

Nama :

Alamat :

Dengan ini menyatakan bersedia dan tidak keberatan menjadi responden di penelitian yang dilakukan oleh mahasiswa program studi DIII Keperawatan Poltekkes Kemenkes Medan atas nama: Childia Silalahi

Dengan Judul: Gambaran Tingkat Kecemasan Pasien Tuberkulosis Paru Pada Masa Pandemi Covid-19 di Rumah Sakit Umum Dr. Pirngadi Medan Tahun 2022. Demikian surat ini saya buat dengan sukarela tanpa paksaan dari pihak manapun dan kiranya dapat digunakan sebagaimana mestinya.

Medan, 2022

Responden

()

Lampiran 7

KUISIONER PENELITIAN

GAMBARAN TINGKAT KECEMASAN PASIEN TUBERKULOSIS PARU PADA MASA PANDEMI COVID-19 DI RSUD Dr. PIRNGADI MEDAN

TAHUN 2022

A. Petunjuk Pengisian:

1. Isilah terlebih dahulu biodata pada tempat yang telah disediakan.
2. Bacalah dengan saksama setiap pertanyaan dan pernyataan sebelum menjawab.
3. Mohon diteliti ulang agar jawaban jangan sampai ada pertanyaan yang terlewatkan untuk dijawab.
4. Jawablah pertanyaan dan pernyataan dibawah ini dengan memberi tanda ceklis (√) pada kolom yang tersedia pada pertanyaan dan pernyataan yang dianggap benar.

B. Biodata Pasien

1. Nama Responden :
2. Umur :
3. Jenis Kelamin :
4. Pendidikan :

KUISIONER PENGUKURAN TINGKAT KECEMASAN HARS-A PADA PASIEN TUBERKULOSIS PARU DIMASA PANDEMI COVID-19

Berilah tanda ceklis (√) pada opsi yang sesuai dengan kondisi anda dengan skala penilaian:

Skor 0 : tidak ada gejala (Keluhan)

Skor 1 : gejala ringan

Skor 2 : gejala sedang

Skor 3 : gejala berat

Skor 4 : gejala berat sekali

Alat Ukur HARS-A (*Hamilton Rating Scale For Anxiety*)

No	Gejala Kecemasan	Nilai Angka (score)				
		0	1	2	3	4
1.	Perasaan cemas (ansietas) a. Cemas b. Firasat buruk c. Takut akan pikiran sendiri d. Mudah tersinggung					
2.	Ketegangan a. Merasa tegang b. Lesu c. Tidak bisa istirahat tenang d. Mudah terkejut e. Mudah menangis f. Gemetar g. Gelisah					

3	<p>Ketakutan</p> <ul style="list-style-type: none"> a. Pada gelap b. Pada orang asing c. Ditinggal sendiri d. Pada binatang besar e. Pada keramaian lalu lintas f. Pada kerumunan orang banyak 					
4	<p>Gangguan tidur</p> <ul style="list-style-type: none"> a. Sukar masuk tidur b. Terbangun malam hari c. Tidur tidak nyenyak d. Bangun dengan lesu e. Banyak mimpi-mimpi f. Mimpi buruk g. Mimpi menakutkan 					
5	<p>Gangguan kecerdasan</p> <ul style="list-style-type: none"> a. Daya ingat buruk b. Sulit berkonsentrasi c. Sering bingung 					

6	<p>Perasaan depresi (murung)</p> <ul style="list-style-type: none"> a. Hilangnya minat b. Berkurangnya kesenangan pada hobi c. Sedih d. Bangun dini hari e. Perasaan berubah-ubah sepanjang hari 					
7	<p>Gejala somatik/fisik(otot)</p> <ul style="list-style-type: none"> a. Nyeri otot b. Kaku c. Kedutan otot d. Gigi gemerutuk e. Suara tidak stabil 					
8	<p>Gejala somatik/fisik (sensorik)</p> <ul style="list-style-type: none"> a. Tinitus (telinga berdengung) b. Penglihatan kabur c. Wajah merah atau pucat d. Merasa lemas e. Perasaan ditusuk-tusuk 					

9	<p>Gejala kardiovaskuler (jantung dan pembuluh darah)</p> <ul style="list-style-type: none"> a. Takikardia(denyut jantung cepat) b. Berdebar-debar c. Nyeri di dada d. Denyut nadi mengeras e. Rasa lesu/lemas seperti mau pingsan f. Detak jantung menghilang(berhenti sekejap) 					
10	<p>Gejala respiratori (pernafasan)</p> <ul style="list-style-type: none"> a. Rasa tertekan atau sempit di dada b. Rasa tercekik c. Nafas pendek atau sesak d. Sering menarik nafas panjang 					
11	<p>Gejala gastrointestinal (pencernaan)</p> <ul style="list-style-type: none"> a. Sulit menelan b. Mual muntah c. Berat badab menurun d. Konstipasi (sulit BAB) e. Perut melilit f. Gangguan pencernaan g. Rasa panas diperut 					

12	<p>Gejala urogenital(perkemihan dan kelamin)</p> <ul style="list-style-type: none"> a. Sering BAK b. Tidak dapat menahan air seni c. Tidak datang bulan(tidak ada haid) d. Darah haid berlebihan e. Darah haid amat sedikit f. Masa haid berkepanjangan g. Masa haid amat pendek h. Haid beberapa kali dalam sebulan i. Menjadi dingin(frigid) j. Ejakulasi dini k. Ereksi melemah l. Ereksi hilang m. Impoten 					
13	<p>Gejala pegetatif atau otonom</p> <ul style="list-style-type: none"> a. Mulut kering b. Muka merah c. Mudah berkeringat d. Kepala pusing e. Kepala terasa berat f. Kepala terasa sakit g. Bulu-bulu rima berdiri 					

14	Apa ada rasakan a. Gelisah b. Tidak tenang c. Mengerutkan dahi muka menegang d. Tonus/ketegangan otot meningkat e. Nafas pendek					
----	------------------------------------------------------------------------------------------------------------------------------------------------	--	--	--	--	--

Catatan:

Skor = Jumlah dari seluruh kategori pertanyaan

- a) skor 14-20= kecemasan ringan
- b) skor 21-27= kecemasan sedang
- c) skor 28-41 = kecemasan berat
- d) skor 42-56= panik.

Lampiran 8

No	Nama	umur	Jenis Kelamin	Pendidikan	Pt 1	Pt2	Pt3	Pt4	Pt5	Pt6	Pt7	Pt8	Pt9	Pt10	Pt11	Pt12	Pt13	Pt14	Jumlah	Kategori
1	Tn. S	5	1	3	3	3	1	2	1	2	2	1	2	2	1	1	1	1	23	2
2	Tn. S	5	1	3	4	3	2	1	1	1	1	1	2	2	1	1	1	1	22	2
3	Tn. S	5	1	3	3	2	2	2	1	1	1	1	1	2	2	1	2	2	22	2
4	Tn. T	4	1	3	3	3	3	2	2	2	1	1	2	2	2	2	2	2	27	2
5	Tn. M	5	1	1	3	3	4	3	4	3	2	4	3	3	4	3	4	3	46	4
6	Tn. M	3	1	2	2	2	2	2	2	2	2	2	2	2	1	1	1	1	24	2
7	Tn. E	5	1	3	2	3	3	4	1	2	3	2	2	2	3	4	3	2	36	3
8	Tn. V	5	1	2	2	1	1	1	1	1	1	1	1	1	1	1	1	1	15	1
9	Tn. M	5	1	3	3	4	4	3	2	3	4	3	4	3	4	4	3	2	46	4
10	Tn. M	5	1	3	4	3	2	2	1	1	1	1	2	2	1	2	1	1	26	2
11	Tn. J	1	1	3	3	3	2	2	2	2	2	2	2	2	2	1	1	1	24	2
12	Tn. R	1	1	3	4	3	2	2	2	2	2	2	3	3	2	2	2	3	36	3
13	Tn. J	2	1	3	3	2	3	3	2	2	3	2	3	2	3	2	3	4	34	3
14	Tn. H	4	1	4	3	4	3	2	4	4	2	3	3	3	4	4	4	3	46	4
15	Tn. R	5	1	3	3	3	2	2	2	2	2	2	2	2	1	1	1	2	27	2
16	Tn. R	5	1	4	3	3	2	2	1	1	1	1	2	2	1	1	1	1	22	2
17	Ny. D	5	2	3	3	3	1	2	1	1	2	1	2	2	1	1	1	2	27	2
18	Ny. L	3	2	3	2	2	1	2	1	2	2	2	2	2	2	2	2	2	27	2
19	Tn. U	5	1	1	3	4	3	2	4	2	2	4	3	2	4	2	4	2	41	3
20	Ny. Y	4	2	4	2	3	3	4	4	2	4	3	4	2	2	3	2	2	40	3
21	Tn. J	5	1	3	3	4	4	4	3	1	1	1	2	4	2	3	2	4	38	3
22	Tn. A	3	1	3	3	3	2	2	1	1	1	1	12	2	1	1	1	1	21	2
23	Tn. I	5	1	3	3	2	2	2	3	3	2	3	2	3	2	2	3	4	36	3
24	Tn. S	3	1	2	4	3	3	3	3	2	3	3	2	2	2	2	3	1	37	3
25	Tn. N	3	1	3	3	2	2	3	4	3	2	3	2	3	2	3	2	3	37	3
26	Tn. H	2	1	3	3	3	2	2	2	1	1	1	2	2	1	2	1	1	24	2
27	Tn. H	4	1	1	2	2	2	2	2	2	2	1	1	1	1	1	1	2	22	2
28	Ny.R	5	1	3	2	2	2	2	2	2	2	2	2	2	1	1	1	1	24	2

29	Tn. K	5	1	3	3	3	2	2	3	2	2	2	3	4	2	2	1	2	32	3
30	Tn. T	5	1	2	3	2	3	2	4	2	1	2	2	3	3	3	2	2	34	3
31	Tn. N	5	1	3	3	4	3	3	2	2	2	2	2	3	2	3	3	2	36	3
32	Ny. S	2	2	3	2	2	3	3	1	1	2	1	3	3	2	1	1	3	23	2
33	Ny.R	5	1	3	3	4	2	3	4	2	4	3	2	2	2	3	3	4	38	3
34	Tn. L	5	1	3	3	3	2	2	2	3	3	2	2	2	1	1	1	2	30	3
35	Tn. F	3	1	3	4	3	2	2	2	3	2	2	3	3	2	2	2	3	35	3
36	Tn. A	2	1	3	4	3	2	1	1	1	1	1	3	2	1	1	1	2	24	2
37	Tn. I	2	1	3	3	3	1	1	1	2	1	1	3	2	1	1	2	1	22	2
38	Ny. M	3	1	3	4	3	3	2	2	3	2	2	2	2	2	1	2	2	33	3
39	Tn. F	1	1	3	4	3	2	3	1	2	2	3	2	3	1	2	3	3	34	3
40	Tn. M	5	1	2	4	3	1	1	1	1	1	1	2	2	1	1	1	1	21	2
41	Tn. R	5	1	2	3	3	2	2	2	1	1	1	2	2	1	1	1	1	22	2
42	Ny. R	3	2	3	3	3	2	2	1	2	1	2	1	1	1	1	1	1	22	2
43	Ny. N	5	2	3	3	3	1	2	2	2	2	2	2	2	2	1	2	2	27	2
44	Ny. M	5	2	3	3	1	2	3	2	1	1	2	2	2	2	1	2	1	25	2

Lampiran 9

Umur

		Frequency	Percent	Valid Percent	Cumulative Percent
Valid	<20	3	6.8	6.8	6.8
	20-30	5	11.4	11.4	18.2
	31-40	8	18.2	18.2	36.4
	41-50	4	9.1	9.1	45.5
	>50	24	54.5	54.5	100.0
	Total	44	100.0	100.0	

JenisKelamin

		Frequency	Percent	Valid Percent	Cumulative Percent
Valid	Laki-Laki	37	84.1	84.1	84.1
	Perempuan	7	15.9	15.9	100.0
	Total	44	100.0	100.0	

Pendidikan

		Frequency	Percent	Valid Percent	Cumulative Percent
Valid	SD	3	6.8	6.8	6.8
	SMP	6	13.6	13.6	20.5
	SMA	32	72.7	72.7	93.2
	Perguruan Tinggi	3	6.8	6.8	100.0
	Total	44	100.0	100.0	

TingkatKecemasan

		Frequency	Percent	Valid Percent	Cumulative Percent
Valid	Kecemasan ringan	1	2.3	2.3	2.3
	Kecemasan sedang	23	52.3	52.3	54.5
	Kecemasan berat	17	38.6	38.6	93.2
	Panik	3	6.8	6.8	100.0
	Total	44	100.0	100.0	

Lampiran 10



Lampiran 11

















LEMBAR KONSULTASI BIMBINGAN KARYA TULIS ILMIAH



















Judul KTI : **Gambaran Tingkat Kecemasan Pasien Tuberkulosis Paru Pada Masa Pandemi Covid-19 Di Rumah Sakit Umum Dr.Pirngadi Medan Tahun 2022**

Nama Mahasiswa : Childia Silalahi

NIM : P07520119007


Dosen pembimbing : Ida Suryani Hasibuan S.Kep., Ns., M.Kep

No	Tanggal	Rekomendasi Pembimbing	Paraf	
			Mahasiswa	Dosen
1.	07/12/2021	Konsultasi Judul KTI		
2.	09/12/2021	Pengajuan Judul KTI Dengan Membawa Telaah Jurnal		
3.	17/12/2021	ACC Judul KTI		
4.	20/01/2022	Konsultasi BAB I, BAB II, BAB III		
5.	24/01/2022	Konsultasi BAB I, BAB II, BAB III		
6.	02/02/2022	Konsultasi Revisi BAB I, BAB II, BAB III		
7.	07/02/2022	Konsultasi Revisi BAB I, BAB II, BAB III		
8.	17/02/2022	Konsultasi Revisi BAB I, BAB II, BAB III		

9.	21/02/2022	Konsultasi Revisi BAB I, BAB II, BAB III		
10	22/02/2022	ACC Proposal		
11	02/03/2022	Seminar Proposal		
12	05/05/2022	Bimbingan Bab IV & V		
13	08/05/2022	Bimbingan Bab IV & V		
14	11/06/2022	Revisi Bimbingan Bab IV & V		
15	14/06/2022	Revisi Bimbingan Bab IV & V		
16	18/06/2022	Perbaikan Penulisan Bab IV & V		
17	21/06/2022	ACC KTI		

Medan, 2022

Mengetahui
Ketua Prodi DIII



(Afniwati. S.Kep., Ns., M.Kes.)
NIP: 196610101989032002

Lampiran 12

RIWAYAT HIDUP PENULIS

Data Pribadi

Nama : Childia Silalahi
Tempat/Tanggal Lahir : Lae Gadong, 06 Juni 2000
Jenis Kelamin : Perempuan
Anak Ke : 1 dari 3 bersaudara
Agama : Kristen Protestan
Alamat : Lae Gadong Kec. Siempat Nempu Hilir
Kab. Dairi

Nama Orang Tua

Ayah : Gibson Silalahi
Ibu : Siti Fatima Sihombing

Pekerjaan Orang Tua

Ayah : Petani
Ibu : Petani

Riwayat Pendidikan

Tahun 2007-2013 : SD No 030365 Lae Longki
Tahun 2013-2016 : SMP N.1 Siempat Nempu Hilir
Tahun 2016-2019 : SMA N.1 Siempat Nempu Hilir
Tahun 2019-2022 : D-III Keperawatan Poltekkes Kemenkes
Medan